

BOX in BOX THEATER 照明仕込図面 1:50




H25.6.2

※各バトン 耐荷20Kg/m

サイドバトン高 床面から2800mm
 サイドバトン位置 壁から500mm
 (耐荷20Kg/m)

サイドバトン高 床面から2800mm
 サイドバトン位置 壁から500mm
 (耐荷20Kg/m)

バトン高さ

	H4290
	H3850
	H3740

